



SISTEMA MUNICIPAL PARA EL DESARROLLO INTEGRAL DE LA FAMILIA ACAPULCO DE JUAREZ
Estado de Situación Financiera Detallado - LDF
Al 31 de diciembre de 2019 y al 31 de diciembre de 2020.


(PESOS)

Concepto (c)	2020	31 de diciembre de 2019.	Concepto (c)	2020	31 de diciembre de 2019.
ACTIVO			PASIVO		
Activo Circulante			Pasivo Circulante		
a. Efectivo y Equivalentes (a=a1+a2+a3+a4+a5+a6+a7)	3,907,545.45	9,172,521.91	a. Cuentas por Pagar a Corto Plazo (a=a1+a2+a3+a4+a5+a6+a7+a8+a9)	46,597,805.20	41,812,052.20
a1) Efectivo			a1) Servicios Personales por Pagar a Corto Plazo	701,259.79	741,048.66
a2) Bancos/Tesorería	3,725,050.24	9,007,428.57	a2) Proveedores por Pagar a Corto Plazo	4,108,550.85	4,178,792.62
a3) Bancos/Dependencias y Otros			a3) Contratistas por Obras Públicas por Pagar a Corto Plazo	41,156.88	
a4) Inversiones Temporales (Hasta 3 meses)			a4) Participaciones y Aportaciones por Pagar a Corto Plazo		
a5) Fondos con Afectación Específica			a5) Transferencias Otorgadas por Pagar a Corto Plazo		
a6) Depósitos de Fondos de Terceros en Garantía y/o Administración	182,495.21	165,093.34	a6) Intereses, Comisiones y Otros Gastos de la Deuda Pública por Pagar a Corto Plazo	122,854.74	101,961.46
a7) Otros Efectivos y Equivalentes			a7) Retenciones y Contribuciones por Pagar a Corto Plazo	41,623,982.94	36,790,249.46
b. Derechos a Recibir Efectivo o Equivalentes (b=b1+b2+b3+b4+b5+b6+b7)	388,080.11	591,462.41	a8) Devoluciones de la Ley de Ingresos por Pagar a Corto Plazo		
b1) Inversiones Financieras de Corto Plazo			a9) Otras Cuentas por Pagar a Corto Plazo		
b2) Cuentas por Cobrar a Corto Plazo	120,708.99	194,628.00	b. Documentos por Pagar a Corto Plazo (b=b1+b2+b3)	-	-
b3) Deudores Diversos por Cobrar a Corto Plazo	117,371.09	120,176.20	b1) Documentos Comerciales por Pagar a Corto Plazo		
b4) Ingresos por Recuperar a Corto Plazo	-	-	b2) Documentos con Contratistas por Obras Públicas por Pagar a Corto Plazo		
b5) Deudores por Anticipos de la Tesorería a Corto Plazo			b3) Otros Documentos por Pagar a Corto Plazo		
b6) Préstamos Otorgados a Corto Plazo	150,000.03	276,658.21	c. Porción a Corto Plazo de la Deuda Pública a Largo Plazo (c=c1+c2)	-	-
b7) Otros Derechos a Recibir Efectivo o Equivalentes a Corto Plazo			c1) Porción a Corto Plazo de la Deuda Pública		
c. Derechos a Recibir Bienes o Servicios (c=c1+c2+c3+c4+c5)	98,710.06	270,426.41	c2) Porción a Corto Plazo de Arrendamiento Financiero		
c1) Anticipo a Proveedores por Adquisición de Bienes y Prestación de Servicios a Corto Plazo	98,710.06	270,426.41	d. Títulos y Valores a Corto Plazo		
c2) Anticipo a Proveedores por Adquisición de Bienes Inmuebles y Muebles a Corto Plazo			e. Pasivos Diferidos a Corto Plazo (e=e1+e2+e3)	-	-
c3) Anticipo a Proveedores por Adquisición de Bienes Intangibles a Corto Plazo			e1) Ingresos Cobrados por Adelantado a Corto Plazo		
c4) Anticipo a Contratistas por Obras Públicas a Corto Plazo			e2) Intereses Cobrados por Adelantado a Corto Plazo		
c5) Otros Derechos a Recibir Bienes o Servicios a Corto Plazo			e3) Otros Pasivos Diferidos a Corto Plazo		
d. Inventarios (d=d1+d2+d3+d4+d5)	-	-	f. Fondos y Bienes de Terceros en Garantía y/o Administración a Corto Plazo (f=f1+f2+f3+f4+f5+f6)	-	-
d1) Inventario de Mercancías para Venta			f1) Fondos en Garantía a Corto Plazo		
d2) Inventario de Mercancías Terminadas			f2) Fondos en Administración a Corto Plazo		
d3) Inventario de Mercancías en Proceso de Elaboración			f3) Fondos Contingentes a Corto Plazo		
d4) Inventario de Materias Primas, Materiales y Suministros para Producción			f4) Fondos de Fideicomisos, Mandatos y Contratos Análogos a Corto Plazo		
d5) Bienes en Tránsito			f5) Otros Fondos de Terceros en Garantía y/o Administración a Corto Plazo		
e. Almacenes			f6) Valores y Bienes en Garantía a Corto Plazo		
f. Estimación por Pérdida o Deterioro de Activos Circulantes (f=f1+f2)	-	-	g. Provisiones a Corto Plazo (g=g1+g2+g3)	1,435,241.04	1,613,823.21
f1) Estimaciones para Cuentas Incobrables por Derechos a Recibir Efectivo o Equivalentes			g1) Provisión para Demandas y Juicios a Corto Plazo	1,435,241.04	1,613,823.21
f2) Estimación por Deterioro de Inventarios			g2) Provisión para Contingencias a Corto Plazo		
g. Otros Activos Circulantes (g=g1+g2+g3+g4)	727,373.33	727,373.33	g3) Otras Provisiones a Corto Plazo		
g1) Valores en Garantía	727,373.33	727,373.33	h. Otros Pasivos a Corto Plazo (h=h1+h2+h3)	-	-
g2) Bienes en Garantía (excluye depósitos de fondos)			h1) Ingresos por Clasificar		
g3) Bienes Derivados de Embargos, Decomisos, Aseguramientos y Dación en Pago			h2) Recaudación por Participar		
g4) Adquisición con Fondos de Terceros			h3) Otros Pasivos Circulantes		
IA. Total de Activos Circulantes (IA = a + b + c + d + e + f + g)	5,121,708.95	10,761,784.06	IIA. Total de Pasivos Circulantes (IIA = a + b + c + d + e + f + g + h)	48,033,046.24	43,425,875.41

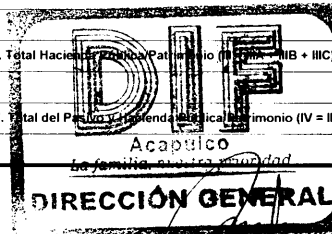
Activo No Circulante			Pasivo No Circulante		
a. Inversiones Financieras a Largo Plazo			a. Cuentas por Pagar a Largo Plazo		
b. Derechos a Recibir Efectivo o Equivalentes a Largo Plazo			b. Documentos por Pagar a Largo Plazo		
c. Bienes Inmuebles, Infraestructura y Construcciones en Proceso	1,944,031.82		c. Deuda Pública a Largo Plazo		
d. Bienes Muebles	7,460,332.89	7,038,650.37	d. Pasivos Diferidos a Largo Plazo		
e. Activos Intangibles	795,714.53	795,714.53	e. Fondos y Bienes de Terceros en Garantía y/o en Administración a Largo Plazo		
f. Depreciación, Deterioro y Amortización Acumulada de Bienes	2,691,819.62	1,990,848.81	f. Provisiones a Largo Plazo	60,000.00	60,000.00
g. Activos Diferidos					
h. Estimación por Pérdida o Deterioro de Activos no Circulantes			II.B. Total de Pasivos No Circulantes (IIB = a + b + c + d + e + f)	60,000.00	60,000.00
i. Otros Activos no Circulantes					
II.B. Total de Activos No Circulantes (IB = a + b + c + d + e + f + g + h + i)	7,508,259.62	5,843,516.09	II. Total del Pasivo (II = IIA + IIB)	48,093,046.24	43,485,875.41
			HACIENDA PÚBLICA/PATRIMONIO		
I. Total del Activo (I = IA + IB)	12,629,968.57	16,605,300.15	IIIA. Hacienda Pública/Patrimonio Contribuido (IIIA = a + b + c)	5,762,960.67	5,762,960.67
			a. Aportaciones	5,762,960.67	5,762,960.67
			b. Donaciones de Capital		
			c. Actualización de la Hacienda Pública/Patrimonio		
			IIIB. Hacienda Pública/Patrimonio Generado (IIIB = a + b + c + d + e)	41,226,038.34	32,643,535.93
			a. Resultados del Ejercicio (Ahorro/ Desahorro)	8,582,502.41	8,334,238.48
			b. Resultados de Ejercicios Anteriores	32,643,535.93	24,309,297.45
			c. Revalúos		
			d. Reservas		
			e. Rectificaciones de Resultados de Ejercicios Anteriores		
			IIIC. Exceso o Insuficiencia en la Actualización de la Hacienda Pública/Patrimonio (IIIC=a+b)		
			a. Resultado por Posición Monetaria		
			b. Resultado por Tenencia de Activos no Monetarios		
			III. Total Hacienda Pública/Patrimonio (III = IIIB + IIIC)	35,463,077.67	26,880,575.26
			IV. Total del Pasivo y Hacienda Pública/Patrimonio (IV = II + III)	12,629,968.57	16,605,300.15



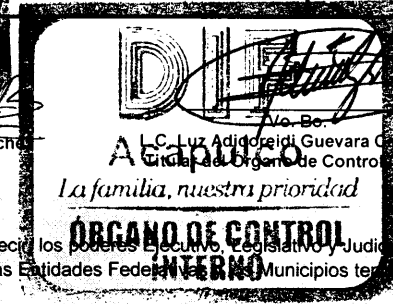
Elaborado por
Lic. Rosangela Solis Adame
Coordinadora de Recursos Financieros



Revisado por
L.T.S. Lourdes Victoria Lopez Vazquez
Subdirectora Administrativa



Aprobado por
Lic. M. de Jesús Méndez Sánchez
Directora General



Aprobado por
Lic. Luz Adigoreidi Guevara Camacho
Cada del Órgano de Control Interno

Instructivo de llenado:

(a) **Nombre del Ente Público:** Este estado financiero se presenta por cada uno de los Entes Públicos de las Entidades Federativas y Municipios, es decir los poderes Ejecutivo, Legislativo y Judicial; los organismos autónomos; los organismos descentralizados, empresas de participación estatal mayoritaria y fideicomisos, así como cualquier otro ente sobre el que las Entidades Federativas y los Municipios tengan control sobre sus decisiones o acciones. En el caso de la Ciudad de México, el Poder Ejecutivo incluye adicionalmente a sus alcaldías.

(b) **Periodo de presentación:** Este estado financiero se presenta a una fecha específica, comparando el trimestre actual contra el cierre del ejercicio anterior, así como de manera anual, en la Cuenta Pública. Ejemplo: Al 30 de junio de 2017 y al 31 de diciembre de 2017.

(c) **Concepto:** Muestra el nombre de los rubros a 3er. nivel y en algunos casos a 4o. nivel del Plan de Cuentas, agrupados en Activo, Pasivo y Hacienda Pública/Patrimonio.

(d) **20XN:** En esta columna se presentan los saldos a la fecha que se informa.

(e) **31 de diciembre de 20XN-1:** En esta columna se presentan los saldos al cierre del ejercicio anterior al que se informa.